

Rapport annuel

SMAEP KREIZ BREIZH ARGOAT

(CENTRE BRETAGNE PELEM)

Prix & Qualité

service de l'eau potable

DU SERVICE PUBLIC



Rapport relatif au prix et à la qualité du service public d'eau potable pour l'exercice 2023
présenté conformément à l'article L.2224-5 du code général des collectivités territoriales.

EXERCICE

2023

Sommaire

| | | |
|---|--|-----------|
| ■ | CARACTERISATION TECHNIQUE DU SERVICE PUBLIC | 3 |
| ■ | ORGANISATION ADMINISTRATIVE DU SERVICE | 3 |
| ■ | ESTIMATION DE LA POPULATION DESSERVIE | 3 |
| ■ | CONDITIONS D'EXPLOITATION DU SERVICE | 3 |
| ■ | PRESTATIONS ASSUREES DANS LE CADRE DU SERVICE | 3 |
| ■ | RESSOURCES EN EAU | 4 |
| ■ | NOMBRE D'ABONNEMENTS..... | 4 |
| ■ | VOLUMES MIS EN DISTRIBUTION ET VENDUS..... | 5 |
| ■ | LONGUEUR DU RESEAU | 5 |
| ■ | TARIFICATION ET RECETTES DU SERVICE PUBLIC | 6 |
| ■ | FIXATION DES TARIFS EN VIGUEUR | 6 |
| ■ | PRIX DU SERVICE DE L'EAU POTABLE..... | 6 |
| ■ | LE PRIX DE L'EAU CENTRE BRETAGNE Y COMPRIS REDEVANCE POLLUTION | 7 |
| ■ | LE PRIX DE L'EAU ST NICOLAS DU PELEM Y COMPRIS REDEVANCE POLLUTION ... | 8 |
| ■ | RECETTES D'EXPLOITATION | 9 |
| ■ | INDICATEURS DE PERFORMANCE DU SERVICE..... | 10 |
| ■ | QUALITE DE L'EAU | 10 |
| ■ | PROTECTION DES RESSOURCES EN EAU | 10 |
| ■ | CONNAISSANCE ET GESTION PATRIMONIALE DU RESEAU | 10 |
| ■ | PERFORMANCE DU RESEAU (EX CENTRE BRETAGNE + EX SAINT-NICOLAS DU PELEM) | 12 |
| ■ | PERFORMANCE DU RESEAU (EX CENTRE BRETAGNE) | 12 |
| ■ | PERFORMANCE DU RESEAU (EX SAINT-NICOLAS DU PELEM) | 14 |
| ■ | RENOUVELLEMENT DES RESEAUX..... | 15 |
| ■ | FINANCEMENT DES INVESTISSEMENTS DU SERVICE | 16 |
| ■ | TRAVAUX ENGAGES AU COURS DE L'EXERCICE | 16 |
| ■ | BRANCHEMENTS EN PLOMB | 16 |
| ■ | ÉTAT DE LA DETTE..... | 16 |
| ■ | AMORTISSEMENTS REALISES | 16 |
| ■ | PRESENTATION DES PROJETS A L'ETUDE EN VUE D'AMELIORER LA QUALITE DU SERVICE A L'USAGER ET LES PERFORMANCES ENVIRONNEMENTALES DU SERVICE | 17 |
| ■ | ACTIONS DE SOLIDARITE ET DE COOPERATION DECENTRALISEE | 18 |
| ■ | AIDE AU PAIEMENT DES FACTURES D'EAU DES PERSONNES EN SITUATION DE PRECARITE | 18 |

■ Caractérisation technique du service public de l'eau potable

■ ORGANISATION ADMINISTRATIVE DU SERVICE

Le SM Kreiz Breizh Argoat a été créé le 1er janvier 2019.

Il regroupe en 2023, 5 services :

- 4 services exploités par la SAUR (Centre Bretagne Pelem, St Maudez + Gouarec, communes de Plouguernevel et Rostrenen)
- 1 service exploité par VEOLIA (ex syndicat de l'Argoat)

Au 1er janvier 2022, les services de CENTRE BRETAGNE et ST NICOLAS DU PELEM se sont regroupés pour former le nouveau secteur de CENTRE BRETAGNE PELEM.

Le présent rapport concerne uniquement le service : CENTRE BRETAGNE PELEM.

Les communes de ce service sont les suivantes : CANIHUEL, GLOMEL, KERGRIST-MOELOU, KERPERT, LANRIVAIN, LOCARN, MAEL-CARHAIX, MOUSTOIR (LE), PAULE, PLEVIN, SAINT-CONNAN, SAINT-GILLES-PLIGEAUX, SAINT-NICOLAS-DU-PELEM, SENVEN-LEHART, TREBRIVAN, TREFFRIN et TREGAN.

■ ESTIMATION DE LA POPULATION DESSERVIE

15 000 habitants

■ CONDITIONS D'EXPLOITATION DU SERVICE

Le service est exploité en affermage. Le délégataire est la SOCIETE D'AMENAGEMENT URBAIN ET RURAL FRANCE en vertu d'un contrat ayant pris effet le 1er janvier 2022. La durée du contrat est de 12 ans. Il prend fin le 31 décembre 2033.

■ PRESTATIONS ASSUREES DANS LE CADRE DU SERVICE

Les prestations confiées à la SOCIETE D'AMENAGEMENT URBAIN ET RURAL FRANCE sont les suivantes :

| | |
|----------------------------------|---|
| Gestion du service | application du règlement du service, fonctionnement, surveillance et entretien des installations, relève des compteurs |
| Gestion des abonnés | accueil des usagers, facturation, traitement des doléances client |
| Mise en service | des branchements |
| Entretien | des abords, des branchements, des canalisations, des clôtures, des compteurs, des équipements électromécaniques, des menuiseries métalliques, serrurerie, des toitures, couvertures (mousses, réparations localisées), du génie civil |
| Renouvellement | de la peinture des menuiseries métalliques, de la peinture des ouvrages peints, des canalisations <6m, des compteurs, des équipements électromécaniques |
| Prestations particulières | entretien des points de distribution publics, mise en place de l'anti intrusion, mise en place de télérelèves et radiorelèves des compteurs, modélisation du réseau, recherche de fuites, solution de substitution au maerl des Glénans |

La collectivité prend en charge :

| | |
|----------------------------------|---|
| Renouvellement | de la peinture extérieure des réservoirs sur tour, de la voirie, des canalisations, des clôtures, des toitures, couvertures, du génie civil |
| Prestations particulières | annuités d'emprunts |

■ RESSOURCES EN EAU

● Points de prélèvement

| Ouvrage | Débit nominal [m³/h] | Prélèvement 2022 [m³] | Prélèvement 2023 [m³] | Variation 2022/2023 |
|---|-------------------------|--------------------------|--------------------------|------------------------|
| Captage de Poulvoudu PLEVIN Prélèvement en nappe souterraine | 10 | 37 312 | 19 911 | -46,64 % |
| Etang de Mézouet GLOMEL Prélèvement d'eau de surface | 60 | 419 991 | 371 348 | -11,58 % |
| Captage de Créach'Moellou KERGRIST-MOELOU Prélèvement en nappe souterraine | 5 | 19 893 | 34 254 | +72,19 % |
| Captage de Saint Symphorien PAULE Prélèvement en nappe souterraine | 10 | 33 857 | 56 417 | +66,63 % |
| Total des prélèvements [m³] | | 511 053 | 481 930 | -5,70 % |

● Importations d'eau

| Import depuis | Importé en 2022 [m³] | Importé en 2023 [m³] |
|--|-------------------------|-------------------------|
| SYNDICAT MIXTE KERNE UHEL | 723 520 | 722 656 |
| GUINGAMP PAIMPOL AGGLOMERATION - SECTEUR BOURBRIAC | 7 784 | 10 770 |
| SMAEP KREIZ BREIZH ARGOAT - ARGOAT | 18 269 | 11 760 |
| SMAEP KREIZ BREIZH ARGOAT - ROSTRENEN | 75 817 | 87 390 |

● Volumes produits

| Ouvrage | Capacité de production [m³/j] | Production 2022 [m³] | Production 2023 [m³] | Variation 2022/2023 |
|---|-------------------------------------|-------------------------|-------------------------|------------------------|
| Station de Poulvoudu PLEVIN Traitement complet | 200 | 37 312 | 19 911 | -46,64 % |
| Station du Mézouet GLOMEL Traitement complet | 1 200 | 419 991 | 355 052 | -15,46 % |
| Station de Créach'Moellou KERGRIST-MOELOU Traitement physico-chimique simple (ou désinfection seule) | 100 | 19 893 | 33 747 | +69,64 % |
| Station de Saint Symphorien PAULE Traitement complet | 200 | 33 857 | 55 978 | +65,34 % |

● Total des volumes d'eau potable

| Total des ressources [m³] | 2022 | 2023 | Variation |
|---------------------------|------------------|------------------|----------------|
| Ressources propres | 511 053 | 464 688 | -9,07 % |
| Importations | 825 390 | 832 576 | +0,87 % |
| Total général | 1 336 443 | 1 297 264 | -2,93 % |

■ NOMBRE D'ABONNEMENTS

| Abonnements | 2022 | 2023 | Variation |
|---|--------------|--------------|----------------|
| Nombre d'abonnements domestiques (consommation inférieure à 200 m³/an) | 6 770 | 6 803 | +0,43 % |
| Nombre d'abonnements intermédiaires (consommation entre 200 et 6 000 m³/an) | 422 | 402 | -4,74% |
| Nombre d'abonnements non domestiques (consommation supérieure à 6 000 m³/an) | 9 | 10 | +11,11 % |
| Nombre total d'abonnements | 7 201 | 7 215 | +0,19 % |

Les abonnés domestiques et assimilés sont ceux redevables à l'agence de l'eau au titre de la pollution de l'eau d'origine domestique en application de l'article L. 213-10-3 du code de l'environnement.

- Abonnés de l'entité tarifaire CENTRE BRETAGNE

| | |
|--------------------------|--------------|
| GLOMEL | 1 007 |
| KERGRIST-MOELOU | 401 |
| LOCARN | 340 |
| MAEL-CARHAIX | 988 |
| MOUSTOIR (LE) | 372 |
| PAULE | 442 |
| PLEVIN | 456 |
| TREBRIVAN | 414 |
| TREFFRIN | 277 |
| TREOGAN | 71 |
| Total des abonnés | 4 768 |

- Abonnés de l'entité tarifaire ST NICOLAS DU PELEM

| | |
|--------------------------|--------------|
| CANIHUEL | 238 |
| KERPERT | 208 |
| LANRIVAIN | 289 |
| SAINT-CONNAN | 229 |
| SAINT-GILLES-PLIGEAUX | 226 |
| SAINT-NICOLAS-DU-PELEM | 1 129 |
| SENVEN-LEHART | 128 |
| Total des abonnés | 2 447 |

■ VOLUMES MIS EN DISTRIBUTION ET VENDUS

| Volumes [m³] | 2022 | 2023 | Variation |
|---|------------------|------------------|----------------|
| Volume produit | 511 053 | 464 688 | -9,07 % |
| Volume importé | 825 390 | 832 576 | +0,87 % |
| Volume exporté | - 23 084 | - 15 689 | -32,04 % |
| Volume mis en distribution | 1 313 359 | 1 281 575 | -2,42 % |
| Volume vendu aux abonnés domestiques (consommation inférieure à 200 m3/an) | 336 995 | 319 407 | -5,52 % |
| Volume vendu aux abonnés intermédiaires (consommation entre 200 et 6 000 m3/an) | 383 970 | 345 698 | -9,97% |
| Volume vendu aux abonnés non domestiques (consommation supérieure à 6 000 m3/an) | 271 625 | 353 726 | +30,23 % |
| Volume total vendu aux abonnés | 992 590 | 1 018 831 | +2,64 % |

La consommation moyenne par abonnement domestique est de : 47 m³ par an. Elle était de 50 m³ en 2022.

- Détail des exportations d'eau

| Export vers | Exporté en 2022 [m³] | Exporté en 2023 [m³] |
|-----------------------------------|----------------------|----------------------|
| LA TRINITE - LANGONNET (56) | 225 | 196 |
| SYNDICAT DE CORLAY LE HAUT CORLAY | 22 859 | 15 493 |
| Volume total exporté | - 23 084 | - 15 689 |

■ LONGUEUR DU RESEAU

| | 2022 | 2023 | Variation% |
|--|-------|-------|------------|
| Linéaire du réseau hors branchements en km | 887,0 | 892,7 | +0,65 % |

■ Tarification et recettes du service public de l'eau potable

■ FIXATION DES TARIFS EN VIGUEUR

L'assemblée délibérante vote les tarifs concernant la part collectivité.

Les tarifs concernant la part de la SOCIETE D'AMENAGEMENT URBAIN ET RURAL FRANCE sont fixés par le contrat et indexés annuellement par application aux tarifs de base d'un coefficient défini au contrat.

Les taxes et redevances sont fixées par les organismes concernés.

Le service est assujéti à la TVA.

■ PRIX DU SERVICE DE L'EAU POTABLE

Le prix du service comprend :

- Une partie fixe ou abonnement
- Une partie proportionnelle à la consommation d'eau potable

Les abonnements sont payables d'avance semestriellement.

Les volumes sont relevés annuellement.

Les consommations sont payables au vu du relevé. Les facturations intermédiaires sont basées sur une consommation estimée.

● *Redevance de pollution domestique*

La redevance de pollution domestique est reversée à l'agence de l'eau. Son montant, en € par m³, est calculé chaque année par l'agence de l'eau.

Elle est unique sur l'ensemble du service.

| | 1 ^{er} jan 2023 | 1 ^{er} jan 2024 |
|-----------------------------------|--------------------------|--------------------------|
| Redevance de pollution domestique | 0,3000 | 0,3000 |

SMAEP KREIZ BREIZH ARGOAT

EAU POTABLE : CENTRE BRETAGNE PELEM

2023

tarif domestique CENTRE BRETAGNE

■ LE PRIX DE L'EAU CENTRE BRETAGNE y compris Redevance pollution

Evolution du tarif de l'eau

| | Désignation | 1 ^{er} jan 2023 | 1 ^{er} jan 2024 | Variation |
|---|---|--------------------------------|--------------------------|-----------|
| Part de l'exploitant | | | | |
| Part Fixe [€ HT/an] | Abonnement ordinaire * | 30,53 | 32,04 | +4,95 % |
| | Abonnement diam 30 mm | 30,53 | 32,04 | +4,95 % |
| | Abonnement diam 40 mm | 30,53 | 32,04 | +4,95 % |
| | Abonnement diam 50 mm | 30,53 | 32,04 | +4,95 % |
| | Abonnement diam 60 mm et P. I. | 30,53 | 32,04 | +4,95 % |
| | Abonnement diam 80 mm | 30,53 | 32,04 | +4,95 % |
| | Abonnement diam 100 mm | 30,53 | 32,04 | +4,95 % |
| | Abonnement diam 150 mm | 30,53 | 32,04 | +4,95 % |
| | Part proportionnelle [€ HT/m ³] (tranches en m ³ /an) | N° 1 (0 à 100 m ³) | 0,7643 | 0,8021 |
| N° 2 (101 à 500 m ³) | | 0,7643 | 0,8021 | +4,95 % |
| N° 3 (501 à 1 000 m ³) | | 0,6361 | 0,6676 | +4,95 % |
| N° 4 (1 001 à 2 000 m ³) | | 0,5740 | 0,6024 | +4,95 % |
| N° 5 (2 001 à 6 000 m ³) | | 0,5099 | 0,5351 | +4,94 % |
| N° 6 (6 001 à 12 000 m ³) | | 0,4549 | 0,4774 | +4,95 % |
| N° 7 (au-delà de 12 000 m ³) | | 0,4549 | 0,4774 | +4,95 % |
| Vente en Gros | | 0,4549 | 0,4774 | +4,95 % |
| Part de la collectivité | | | | |
| Part Fixe [€ HT/an] | Abonnement ordinaire * | 75,23 | 67,38 | -10,43 % |
| | Abonnement diam 30 mm | 99,61 | 67,38 | -32,36 % |
| | Abonnement diam 40 mm | 132,06 | 67,38 | -48,98 % |
| | Abonnement diam 50 mm | 248,24 | 67,38 | -72,86 % |
| | Abonnement diam 60 mm et P. I. | 590,01 | 657,86 | +11,50 % |
| | Abonnement diam 80 mm | 3485,79 | 3466,25 | -0,56 % |
| | Abonnement diam 100 mm | 6000,00 | 6000,00 | 0,00 % |
| | Abonnement diam 150 mm | 6000,00 | 6000,00 | 0,00 % |
| Part proportionnelle [€ HT/m ³] (tranches en m ³ /an) | N° 1 (0 à 100 m ³) | 0,6826 | 0,7052 | +3,31 % |
| | N° 2 (101 à 500 m ³) | 0,6488 | 0,6700 | +3,27 % |
| | N° 3 (501 à 1 000 m ³) | 0,5287 | 0,5663 | +7,11 % |
| | N° 4 (1 001 à 2 000 m ³) | 0,4246 | 0,4987 | +17,45 % |
| | N° 5 (2 001 à 6 000 m ³) | 0,4144 | 0,5248 | +26,64 % |
| | N° 6 (6 001 à 12 000 m ³) | 0,5084 | 0,5825 | +14,58 % |
| | N° 7 (au-delà de 12 000 m ³) | 0,4494 | 0,5825 | +29,62 % |
| | Vente en Gros | 0,3500 | 0,3150 | -10,00 % |
| Redevances et taxes | | | | |
| | redevance SDAEP [€/an] | 13,50 | 13,88 | +2,81 % |
| | Redevance pour prélèvement sur la ressource en eau [€/m ³] | 0,02 | 0,02 | 0,00 % |
| | Redevance de pollution domestique | 0,30 | 0,30 | 0,00 % |
| | TVA | 5,5 % | 5,5 % | |

* Abonnement pris en compte dans la facture 120 m³

• Composantes de la facture d'un usager de 120 m³

| | 1 ^{er} jan 2023 | 1 ^{er} jan 2024 | Variation |
|--|--------------------------|--------------------------|----------------|
| Exploitant | 122,25 | 128,29 | +4,94 % |
| Collectivité | 156,47 | 151,30 | -3,30 % |
| redevance SDAEP | 13,50 | 13,88 | +2,81 % |
| Redevance pour prélèvement sur la ressource en eau | 2,40 | 2,40 | 0,00 % |
| Redevance de pollution domestique | 36,00 | 36,00 | 0,00 % |
| TVA | 18,18 | 18,25 | +0,39 % |
| Total [€ TTC] | 348,80 | 350,12 | +0,38 % |

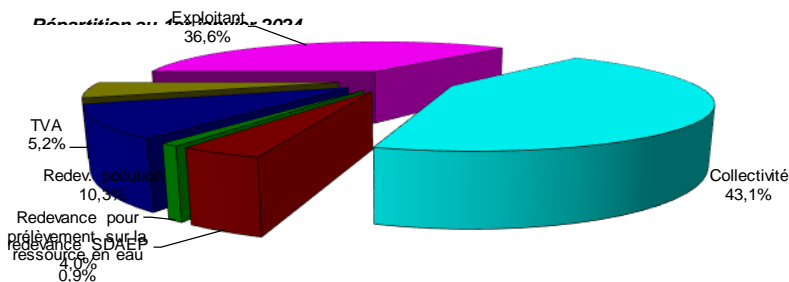
| |
|---|
| Variation EXPLOITANT + COLLECTIVITE (HT) |
| +0,31 % |

Prix théorique du m³ pour un usager consommant 120 m³ :

2,92 €/m³

Prix théorique du litre pour un usager consommant 120 m³ :

0,0029 €/l



SMAEP KREIZ BREIZH ARGOAT

EAU POTABLE : CENTRE BRETAGNE PELEM

2023

tarif domestique ST NICOLAS DU PELEM

■ LE PRIX DE L'EAU ST NICOLAS DU PELEM y compris Redevance pollution

Evolution du tarif de l'eau

| | Désignation | 1 ^{er} jan 2023 | 1 ^{er} jan 2024 | Variation |
|--|---|--------------------------------|--------------------------|-----------|
| Part de l'exploitant | | | | |
| Part Fixe [€ HT/an] | Abonnement ordinaire * | 30,53 | 32,04 | +4,95 % |
| | Abonnement diam 30 mm | 30,53 | 32,04 | +4,95 % |
| | Abonnement diam 40 mm | 30,53 | 32,04 | +4,95 % |
| | Abonnement diam 50 mm | 30,53 | 32,04 | +4,95 % |
| | Abonnement diam 60 mm et P. I. | 30,53 | 32,04 | +4,95 % |
| | Abonnement diam 80 mm | 30,53 | 32,04 | +4,95 % |
| | Abonnement diam 100 mm | 30,53 | 32,04 | +4,95 % |
| | Abonnement diam 150 mm | 30,53 | 32,04 | +4,95 % |
| | Part proportionnelle [€ HT/m ³] (tranches en m ³ /an) | N° 1 (0 à 100 m ³) | 0,7643 | 0,8021 |
| N° 2 (101 à 500 m ³) | | 0,7643 | 0,8021 | +4,95 % |
| N° 3 (501 à 1 000 m ³) | | 0,6361 | 0,6676 | +4,95 % |
| N° 4 (1 001 à 2 000 m ³) | | 0,5740 | 0,6024 | +4,95 % |
| N° 5 (2 001 à 6 000 m ³) | | 0,5099 | 0,5351 | +4,94 % |
| N° 6 (6 001 à 12 000 m ³) | | 0,4549 | 0,4774 | +4,95 % |
| N° 7 (au-delà de 12 000 m ³) | | 0,4549 | 0,4774 | +4,95 % |
| Vente en Gros | | 0,4549 | 0,4774 | +4,95 % |
| Part de la collectivité | | | | |
| Part Fixe [€ HT/an] | Abonnement ordinaire * | 63,12 | 64,44 | +2,09 % |
| | Abonnement diam 30 mm | 90,31 | 64,44 | -28,65 % |
| | Abonnement diam 40 mm | 133,84 | 64,44 | -51,85 % |
| | Abonnement diam 50 mm | 286,29 | 64,44 | -77,49 % |
| | Abonnement diam 60 mm et P. I. | 721,84 | 742,93 | +2,92 % |
| | Abonnement diam 80 mm | 1701,83 | 1752,32 | +2,97 % |
| | Abonnement diam 100 mm | 3226,25 | 3322,47 | +2,98 % |
| | Abonnement diam 150 mm | 6492,85 | 6687,07 | +2,99 % |
| | Part proportionnelle [€ HT/m ³] (tranches en m ³ /an) | N° 1 (0 à 100 m ³) | 0,7277 | 0,7415 |
| N° 2 (101 à 500 m ³) | | 0,6247 | 0,6350 | +1,65 % |
| N° 3 (501 à 1 000 m ³) | | 0,7529 | 0,7214 | -4,18 % |
| N° 4 (1 001 à 2 000 m ³) | | 0,4550 | 0,4899 | +7,67 % |
| N° 5 (2 001 à 6 000 m ³) | | 0,4901 | 0,5248 | +7,08 % |
| N° 6 (6 001 à 12 000 m ³) | | 0,5451 | 0,5825 | +6,86 % |
| N° 7 (au-delà de 12 000 m ³) | | 0,5451 | 0,5825 | +6,86 % |
| Vente en Gros | | 0,1200 | 0,3150 | +162,50 % |
| Redevances et taxes | | | | |
| | redevance SDAEP [€/an] | 13,50 | 13,88 | +2,81 % |
| | Redevance pour prélèvement sur la ressource en eau [€/m ³] | 0,02 | 0,02 | 0,00 % |
| | Redevance de pollution domestique | 0,30 | 0,30 | 0,00 % |
| | TVA | 5,5 % | 5,5 % | |

* Abonnement pris en compte dans la facture 120 m³

• Composantes de la facture d'un usager de 120 m³

| | 1 ^{er} jan 2023 | 1 ^{er} jan 2024 | Variation |
|--|--------------------------|--------------------------|----------------|
| Exploitant | 122,25 | 128,29 | +4,94 % |
| Collectivité | 148,38 | 151,29 | +1,96 % |
| redevance SDAEP | 13,50 | 13,88 | +2,81 % |
| Redevance pour prélèvement sur la ressource en eau | 2,40 | 2,40 | 0,00 % |
| Redevance de pollution domestique | 36,00 | 36,00 | 0,00 % |
| TVA | 17,74 | 18,25 | +2,87 % |
| Total [€ TTC] | 340,27 | 350,11 | +2,89 % |

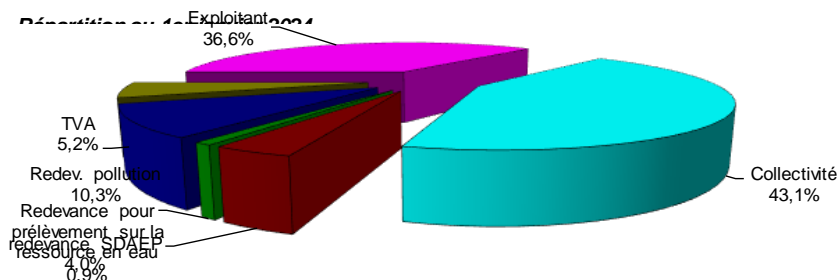
| |
|---|
| Variation EXPLOITANT + COLLECTIVITE (HT) |
| +3,31 % |

Prix théorique du m³ pour un usager consommant 120 m³ :

2,92 €/m³

Prix théorique du litre pour un usager consommant 120 m³ :

0,0029 €/l



■ RECETTES D'EXPLOITATION

- *Recettes de la collectivité*

| | 2022 | 2023 | Variation |
|--------------------------------------|-----------------------|-----------------------|----------------|
| Recettes de vente d'eau | | | |
| Recettes vente d'eau domestiques | 1 062 713,03 € | 1 089 915,77 € | +2,56 % |
| dont abonnements | 545 914,21 € | 534 723,38 € | -2,05 % |
| Recettes de volume exporté | 2 888,88 € | 1 754,88 € | -39,25 % |
| Total recettes de vente d'eau | 1 065 601,91 € | 1 091 670,65 € | +2,45 % |
| Autres recettes | | | |
| Excédent année précédente | 157 933,99 € | | |
| Divers | 1 715,43 € | 1 191,85 € | |
| Loyer antennes | | 8 378,51 € | |
| Total des recettes | 1 225 251,33 € | 1 101 241,01 € | |

- *Recettes de l'exploitant*

| | 2022 | 2023 | Variation |
|--------------------------------------|---------------------|---------------------|----------------|
| Recettes de vente d'eau | | | |
| Recettes vente d'eau domestiques | 798 668,43 € | 833 415,74 € | +4,35 % |
| dont abonnements | 215 572,48 € | 220 005,00 € | +2,06 % |
| Recettes de volume exporté | 10 761,08 € | 6 652,45 € | -38,18 % |
| Total recettes de vente d'eau | 809 429,51 € | 840 068,19 € | +3,79 % |

■ Indicateurs de performance du service de l'eau potable

■ QUALITE DE L'EAU

Les données relatives à la qualité de l'eau distribuée définies par l'article D.1321-103 du Code de la Santé Publique sont indiquées dans le rapport établi et transmis par l'ARS. Parallèlement l'exploitant vérifie la qualité de l'eau distribuée, par des analyses menées dans le cadre de l'autocontrôle.

Résultats du contrôle réglementaire :

| | Nombre de prélèvements réalisés | Nombre de prélèvements Non conformes | % de conformité | Paramètres non conformes |
|-----------------------------|---------------------------------|--------------------------------------|-----------------|--------------------------|
| Conformité bactériologique | 89 | 0 | 100 % | - |
| Conformité physico-chimique | 109 | 0 | 100 % | |

■ PROTECTION DES RESSOURCES EN EAU

Indice d'avancement de la protection de la ressource en eau

| |
|---|
| valeur globale de l'indice d'avancement de la protection de la ressource, calculée en tenant compte des volumes annuels d'eau produits ou achetés à d'autres services publics d'eau potable |
| 80 % |

■ CONNAISSANCE ET GESTION PATRIMONIALE DU RESEAU

Indice de connaissance et de gestion patrimoniale du réseau

L'indice de connaissance et de gestion patrimoniale des réseaux d'eau potable a évolué en 2013 (indice modifié par arrêté du 2 décembre 2013). De nouvelles modalités de calcul ayant été définies, les valeurs d'indice affichées à partir de l'exercice 2013 ne doivent pas être comparées à celles des exercices précédents.

L'obtention de 40 points, globalement, au niveau des parties A et B ci-dessous, est nécessaire pour considérer que le service dispose du descriptif détaillé des ouvrages de distribution d'eau potable mentionné à l'article D 2224-5-1 du code général des collectivités territoriales.

La valeur de l'indice est obtenue en faisant la somme des points indiqués dans les parties A, B et C décrites ci-dessous et avec les conditions suivantes :

- Les 30 points d'inventaire des réseaux (partie B) ne sont comptabilisés que si les 15 points des plans de réseaux (partie A) sont acquis.
- Les 75 points des autres éléments de connaissance et de gestion des réseaux (partie C) ne sont comptabilisés que si au moins 40 des 45 points de l'ensemble plans des réseaux et inventaire des réseaux (parties A + B) sont acquis.

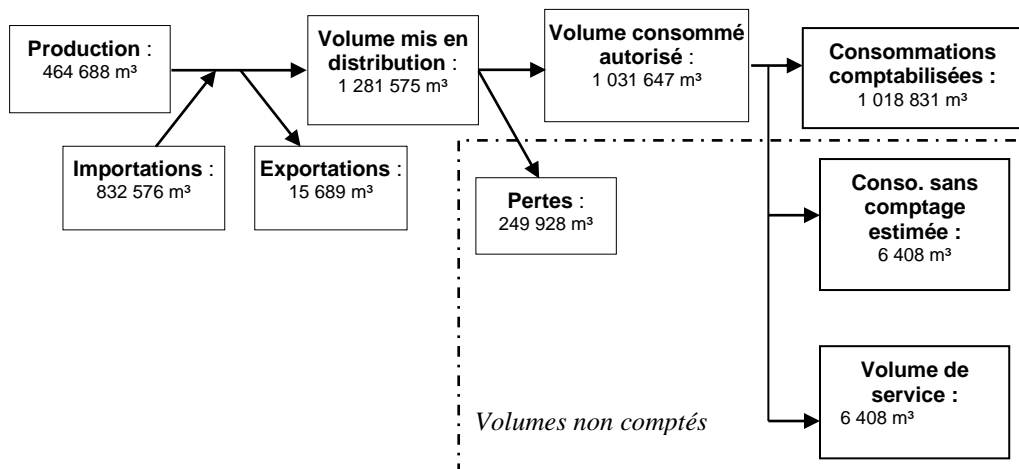
La valeur de cet indice varie entre 0 et 120.

| | | nombre de points | points obtenus |
|---|---|---|----------------|
| PARTIE A : PLAN DES RESEAUX (15 points) | | | |
| VP.236 | Existence d'un plan des réseaux mentionnant la localisation des ouvrages principaux (ouvrage de captage, station de traitement, station de pompage, réservoir) et des dispositifs de mesures | oui : 10 points non : 0 point | 10 |
| VP.237 | Existence et mise en œuvre d'une procédure de mise à jour, au moins chaque année, du plan des réseaux pour les extensions, réhabilitations et renouvellements de réseaux (en l'absence de travaux, la mise à jour est considérée comme effectuée) | oui : 5 points non : 0 point | 5 |
| PARTIE B : INVENTAIRE DES RESEAUX (30 points) (rappel : les 15 points de la partie A doivent avoir été obtenus pour bénéficier de points supplémentaires) | | | |
| VP.238 | Existence d'un inventaire des réseaux avec mention, pour tous les tronçons représentés sur le plan, du linéaire, de la catégorie de l'ouvrage et de la précision des informations cartographiques | oui : 10 points non : 0 point | 10 |
| VP.240 | Intégration, dans la procédure de mise à jour des plans, des informations de l'inventaire des réseaux (pour chaque tronçon : linéaire, diamètre, matériau, date ou période de pose, catégorie d'ouvrage, précision cartographique) | Condition à remplir pour prendre en compte les points suivants | |
| VP.239 | Pourcentage du linéaire de réseau pour lequel l'inventaire des réseaux mentionne les matériaux et diamètres | 1 à 5 points sous conditions (1) | 5 |
| VP.241 | Pourcentage du linéaire de réseau pour lequel l'inventaire des réseaux mentionne la date ou la période de pose | 0 à 15 points sous conditions (2) | 13 |
| PARTIE C : AUTRES ELEMENTS DE CONNAISSANCE ET DE GESTION DES RESEAUX (75 points) (rappel : 40 points doivent avoir été obtenus globalement en partie A et B, pour pouvoir bénéficier de points supplémentaires) | | | |
| VP.242 | Localisation des ouvrages annexes (vannes de sectionnement, ventouses, purges, PI,...) et des servitudes de réseaux sur le plan des réseaux | oui : 10 points non : 0 point | 10 |
| VP.243 | Inventaire mis à jour, au moins chaque année, des pompes et équipements électromécaniques existants sur les ouvrages de stockage et de distribution (en l'absence de modifications, la mise à jour est considérée comme effectuée) | oui : 10 points non : 0 point | 10 |
| VP.244 | Localisation des branchements sur le plan des réseaux | oui : 10 points non : 0 point | 0 |
| VP.245 | Pour chaque branchement, caractéristiques du ou des compteurs d'eau incluant la référence du carnet métrologique et la date de pose du compteur | oui : 10 points non : 0 point | 10 |
| VP.246 | Identification des secteurs de recherches de pertes d'eau par les réseaux, date et nature des réparations effectuées | oui : 10 points non : 0 point | 10 |
| VP.247 | Localisation à jour des autres interventions sur le réseau (réparations, purges, travaux de renouvellement, etc.) | oui : 10 points non : 0 point | 10 |
| VP.248 | Existence et mise en œuvre d'un programme pluriannuel de renouvellement des canalisations (programme détaillé assorti d'un estimatif portant sur au moins 3 ans) | oui : 10 points non : 0 point | 10 |
| VP.249 | Existence et mise en œuvre d'une modélisation des réseaux sur au moins la moitié du linéaire de réseaux | oui : 5 points non : 0 point | 5 |
| | TOTAL | 120 | 108 |

(1) un taux minimum de 50 % est requis – les taux de 50, 60, 70, 80, 90 et 95% ou plus correspondent respectivement à 0, 1, 2, 3, 4 et 5 points

(2) un taux minimum de 50 % est requis – les taux de 50, 60, 70, 80, 90 et 95% ou plus correspondent respectivement à 10, 11, 12, 13, 14 et 15 points

■ **PERFORMANCE DU RESEAU (EX CENTRE BRETAGNE + EX SAINT-NICOLAS DU PELEM)**



Les consommations sans comptage (en particulier incendie) sont évaluées à 6 408 m³.

Les volumes de service (vidanges, purges, lavages de réservoir,...) sont évalués à 6 408 m³.

L'arrêté du 2 mai 2007 définit les indicateurs suivants :

- **rendement du réseau de distribution =**

(consommations comptabilisées+exportations+estimation consommations sans comptage+volume de service) / (volume produit + importations)

| | 2021 | 2022 | 2023 |
|---|--------|--------|--------|
| Rendement du réseau de distribution [%] | 79,2 % | 77,0 % | 80,7 % |

N.B. : la définition du rendement a changé à partir des valeurs de l'année 2007

- **indice des volumes non comptés =**

(estimation consommations sans comptage+volume de service+pertes) / (365 * longueur du réseau hors branchements)

| | 2021 | 2022 | 2023 |
|--|------|------|------|
| Indice linéaire des volumes non comptés [m ³ /km/j] | 0,9 | 1,0 | 0,8 |

- **indice linéaire de pertes en réseau =**

pertes / (365 * longueur du réseau hors branchements)

| | 2021 | 2022 | 2023 |
|--|------|------|------|
| Indice linéaire de pertes en réseau [m ³ /km/j] | 0,8 | 1,0 | 0,8 |

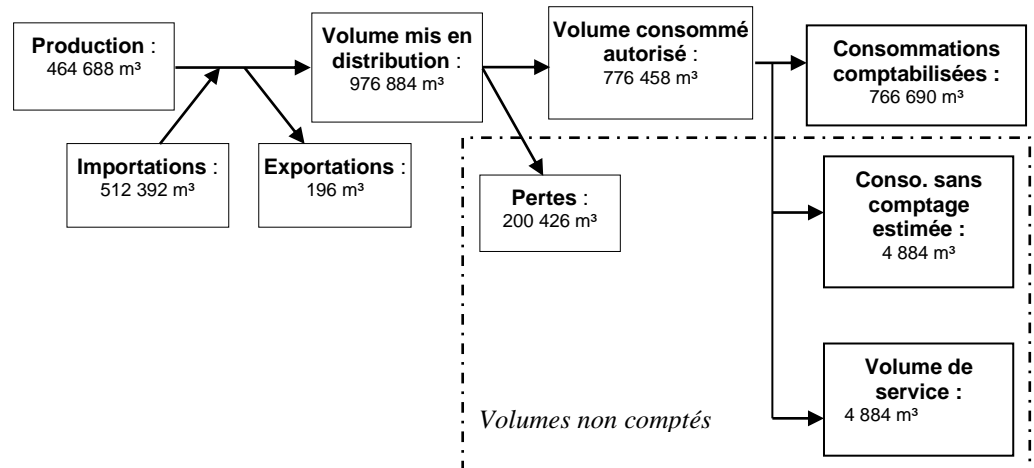
- **indice linéaire de consommation=**

(consommations comptabilisées+exportations+estimation consommations sans comptage+volume de service) / (365 * longueur du réseau hors branchements)

| | 2021 | 2022 | 2023 |
|--|--------|--------|--------|
| Indice linéaire de consommation [m ³ /km/j] | 3,1 | 3,2 | 3,2 |
| Seuil de rendement [%] | 65,6 % | 65,6 % | 65,6 % |

Le rendement est au-dessus du seuil minimal sur le dernier exercice.

■ **PERFORMANCE DU RESEAU (EX CENTRE BRETAGNE)**



Les consommations sans comptage (en particulier incendie) sont évaluées à 4 884 m³.

Les volumes de service (vidanges, purges, lavages de réservoir,...) sont évalués à 4 884 m³.

L'arrêté du 2 mai 2007 définit les indicateurs suivants :

- **rendement du réseau de distribution =**

(consommations comptabilisées+exportations+estimation consommations sans comptage+volume de service) / (volume produit + importations)

| | 2019 | 2020 | 2021 | 2022 | 2023 |
|---|--------|--------|--------|--------|--------|
| Rendement du réseau de distribution [%] | 79,7 % | 70,1 % | 78,7 % | 75,2 % | 79,5 % |

N.B. : la définition du rendement a changé à partir des valeurs de l'année 2007

- **indice des volumes non comptés =**

(estimation consommations sans comptage+volume de service+pertes) / (365 * longueur du réseau hors branchements)

| | 2019 | 2020 | 2021 | 2022 | 2023 |
|---|------|------|------|------|------|
| Indice linéaire des volumes non comptés [m³/km/j] | 0,9 | 1,4 | 1,0 | 1,0 | 1,0 |

- **indice linéaire de pertes en réseau =**

pertes / (365 * longueur du réseau hors branchements)

| | 2019 | 2020 | 2021 | 2022 | 2023 |
|---|------|------|------|------|------|
| Indice linéaire de pertes en réseau [m³/km/j] | 0,8 | 1,4 | 0,9 | 1,0 | 0,9 |

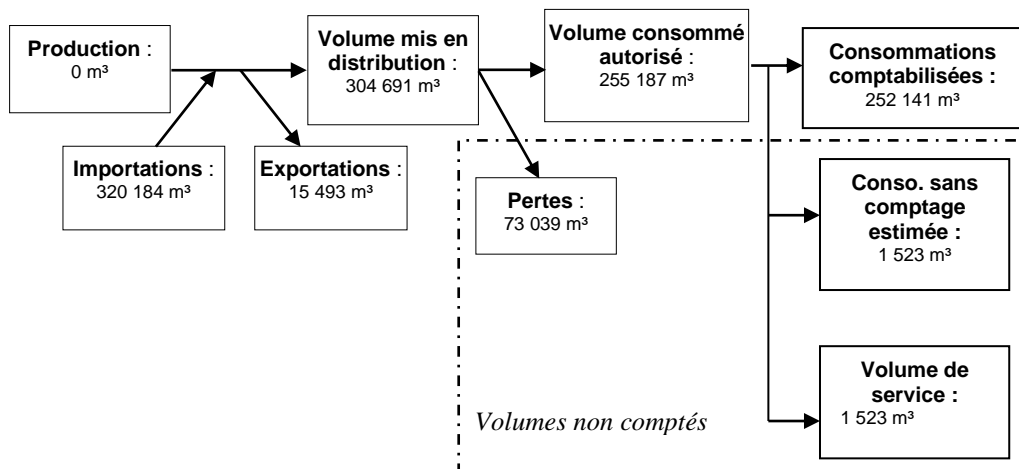
- **indice linéaire de consommation=**

(consommations comptabilisées+exportations+estimation consommations sans comptage+volume de service) / (365 * longueur du réseau hors branchements)

| | 2019 | 2020 | 2021 | 2022 | 2023 |
|---|--------|--------|--------|--------|--------|
| Indice linéaire de consommation [m³/km/j] | 3,3 | 3,3 | 3,4 | 3,3 | 3,5 |
| Seuil de rendement [%] | 65,7 % | 65,7 % | 65,7 % | 65,7 % | 65,7 % |

Le rendement est au-dessus du seuil minimal sur le dernier exercice.

■ PERFORMANCE DU RESEAU (EX SAINT-NICOLAS DU PELEM)



Les consommations sans comptage (en particulier incendie) sont évaluées à 1 523 m³.

Les volumes de service (vidanges, purges, lavages de réservoir,...) sont évalués à 1 523 m³.

L'arrêté du 2 mai 2007 définit les indicateurs suivants :

- rendement du réseau de distribution =

(consommations comptabilisées+exportations+estimation consommations sans comptage+volume de service) / (volume produit + importations)

| | 2019 | 2020 | 2021 | 2022 | 2023 |
|---|--------|--------|--------|--------|--------|
| Rendement du réseau de distribution [%] | 77,9 % | 70,1 % | 80,9 % | 80,0 % | 84,5 % |

N.B. : la définition du rendement a changé à partir des valeurs de l'année 2007

- indice des volumes non comptés =

(estimation consommations sans comptage+volume de service+pertes) / (365 * longueur du réseau hors branchements)

| | 2019 | 2020 | 2021 | 2022 | 2023 |
|--|------|------|------|------|------|
| Indice linéaire des volumes non comptés [m ³ /km/j] | 0,7 | 1,0 | 0,6 | 0,7 | 0,5 |

- indice linéaire de pertes en réseau =

pertes / (365 * longueur du réseau hors branchements)

| | 2019 | 2020 | 2021 | 2022 | 2023 |
|--|------|------|------|------|------|
| Indice linéaire de pertes en réseau [m ³ /km/j] | 0,7 | 0,9 | 0,6 | 0,7 | 0,4 |

- indice linéaire de consommation=

(consommations comptabilisées+exportations+estimation consommations sans comptage+volume de service) / (365 * longueur du réseau hors branchements)

| | 2019 | 2020 | 2021 | 2022 | 2023 |
|--|--------|--------|--------|--------|--------|
| Indice linéaire de consommation [m ³ /km/j] | 2,4 | 2,2 | 2,5 | 2,8 | 2,6 |
| Seuil de rendement [%] | 65,5 % | 65,4 % | 65,5 % | 65,6 % | 65,5 % |

Le rendement est au-dessus du seuil minimal sur le dernier exercice.

■ RENOUVELLEMENT DES RESEAUX

| | 2019 | 2020 | 2021 | 2022 | 2023 |
|---|-------|------|-------|-------|-------|
| Linéaire de canalisations renouvelées au cours de l'exercice [km] | 9,714 | 0,05 | 0,430 | 5,926 | 7,120 |

Taux moyen de renouvellement des réseaux : 0,5 %

Ce taux est le quotient, exprimé en pourcentage, de la moyenne annuelle du linéaire de réseaux (hors linéaires de branchements) renouvelés au cours des cinq dernières années par la longueur du réseau.

Le linéaire renouvelé inclut les sections de réseaux remplacées à l'identique ou renforcées ainsi que les sections réhabilitées.

■ Financement des investissements du service de l'eau potable

■ TRAVAUX ENGAGES AU COURS DE L'EXERCICE

| Objet des travaux | Montant de travaux |
|--|--------------------|
| Révision des périmètres de protection de Paule (St-Symphorien) et Plévin (Ar Poulloudu) | 26 987 € |
| Relevé bathymétrique sur la zone à désenvaser de l'étang de Mézouët, Glomel | 1 790 € |
| Travaux de réhabilitation des ouvrages : - réservoir de la route de Kergrist à LOCARN et de Touldous à PLEVIN | 395 231 € |
| Travaux de renouvellement de réseau à TREBRIVAN, Minez-Rozvoat dans le cadre de la problématique des CVM = 500 ml | 39 916 € |
| Travaux de renouvellement de réseau à PAULE, St-Irly, dans le cadre de la problématique des CVM = 300 ml | 29 344 € |
| Marché à bon de commande CISE-TP/LE DU 2022-2026 : - renouvellement de réseau à GLOMEL Trégornan-Kersaizy et Croas ar Pichon = 912 ml | 73 030 € |
| Travaux de dévoiement RN164 -secteur de GLOMEL = 5 408 ml | 646 066 € |
| Marché à bon de commande CISE-TP/LE DU 2022-2026 : - extension de réseau à ST-CONNAN, Créniel, = 30 ml | 4 557 € |
| Installation d'équipements de mesure de niveau (sondes piézométriques) à PAULE et PLEVIN Saint-Symphorien et Ar Poulloudu | 5 039 € |

■ BRANCHEMENTS EN PLOMB

Seuls les branchements comportant un tronçon en plomb avant compteur sont comptabilisés ci-dessous.

| Branchements | 2022 | 2023 |
|---|--------|--------|
| Nombre de branchements en plomb changés dans l'année | 0 | 0 |
| Nombre de branchements en plomb restants (en fin d'année) | 0 | 0 |
| % de branchements en plomb restants/ nombre total de branchements | 0,00 % | 0,00 % |

■ ETAT DE LA DETTE

L'état de la dette au 31 décembre 2023 fait apparaître les valeurs suivantes :

| | 2022 | 2023 |
|---------------------------------------|--------------|-------------|
| Encours de la dette au 31 décembre | 152 063,21 € | 94 260,64 € |
| Remboursements au cours de l'exercice | 63 758,15 € | 63 758,15 € |
| dont en intérêts | 8 165,27 € | 5 955,46 € |
| dont en capital | 55 592,88 € | 57 802,69 € |

■ AMORTISSEMENTS REALISES

| | 2019 | 2020 | 2021 | 2022 | 2023 |
|---|--------------|--------------|--------------|--------------|--------------|
| Montant de la dotation aux amortissements | 269 037,94 € | 268 095,11 € | 273 944,22 € | 421 684,84 € | 521 864,41 € |

■ **PRESENTATION DES PROJETS A L'ETUDE EN VUE D'AMELIORER LA QUALITE DU SERVICE A L'USAGER ET LES PERFORMANCES ENVIRONNEMENTALES DU SERVICE**

| Objet des travaux | Montant de travaux |
|--|--------------------|
| Révision des périmètres de protection de Paule (St-Symphorien) et Plévin (Ar Poulloudu), enquête parcellaire et enquête publique | 18 216 € |
| Travaux de réhabilitation et d'installation d'une filière de filtration charbon sur les captages de Paule (St-Symphorien) et Plévin (Ar Poulloudu) | 547 250 € |
| Travaux d'optimisation et d'amélioration de la qualité de l'eau de l'usine de Mézouët : Glomel | 321 588 € |
| Installation poste de de rechloration : Glomel | 26 938 € |
| Travaux de renouvellement de réseau à Paule (Rufiliou et Toulahec) et Lanrivain, rue des Sabotiers = 689 ml | 69 136 € |
| Travaux d'extension du réseau d'eau potable pour le lotissement Kan Ar Lan, le Moustoir = 412 ml | 57 757 € |
| Réhabilitation de 3 stations d'adduction en eau potable (Créach Moëlou à Kergrist Moëlou, la Boissière à Locarn et Kéroué à Glomel) | 143 300 € |
| Renouvellement de réseau RN164 à Glomel | 139 014 € |
| Optimisation de production Ar Poulloudu et St-Symphorien -Paule et Plévin | 2 500 € |
| Renouvellement de réseau Maël-Carhaix, Kergonan Kermaria = 699 ml | 93 703 € |
| Renouvellement réseau Kergrist Moëlou, Rue Guillaume Le Caroff/RD 31 = 395 ml | 74 338 € |
| Etude patrimoniale sur l'ensemble du territoire du syndicat (schéma directeur, schéma de distribution, PGSSE) (164 875 € HT au global) | |

■ Actions de solidarité et de coopération décentralisée dans le domaine de l'eau

■ AIDE AU PAIEMENT DES FACTURES D'EAU DES PERSONNES EN SITUATION DE PRECARITE

| | 2022 | 2023 |
|----------------------------------|----------|----------|
| montants des abandons de créance | 363,00 € | 802,00 € |